

農林水産省「牛乳生産費統計」の整理 (2019年～2024年)

酪農総合研究所

2026年4月

1. 2019年－2024年牛乳生産費 (全国・北海道・都府県)



2019-2024年牛乳生産費（全国平均）

実搾乳量100kg当たり (単位：円)	2019年		2020年		2021年		2022年		2023年		2024年		23-24年 増減率(%)
	実数	構成割合(%)	実数	構成割合(%)	実数	構成割合(%)	実数	構成割合(%)	実数	構成割合(%)	実数	構成割合(%)	
物財費	8,900	82.1	8,948	82.5	9,375	83.5	10,015	84.8	10,420	85.0	10,050	84.5	△ 3.6
うち飼料費	4,783	44.1	4,835	44.6	5,243	46.7	5,900	49.9	6,408	52.3	6,235	52.4	△ 2.7
乳牛償却費	1,991	18.4	1,998	18.4	1,939	17.3	1,805	15.3	1,612	13.1	1,388	11.7	△ 13.9
農機具費	447	4.1	437	4.0	457	4.1	505	4.3	532	4.3	535	4.5	0.6
光熱水料動力費	330	3.0	312	2.9	334	3.0	408	3.5	414	3.4	418	3.5	1.0
その他	1,349	12.4	1,366	12.6	1,402	12.5	1,397	11.8	1,454	11.9	1,474	12.4	1.4
労働費	1,947	17.9	1,898	17.5	1,859	16.5	1,802	15.2	1,843	15.0	1,849	15.5	0.3
うち家族労働費	1,576	14.5	1,508	13.9	1,448	12.9	1,353	11.4	1,382	11.3	1,369	11.5	△ 0.9
費用合計	10,847	100.0	10,846	100.0	11,234	100.0	11,817	100.0	12,236	100.0	11,899	100.0	△ 3.0
副産物価額	2,118	-	1,890	-	1,803	-	1,257	-	1,140	-	1,199	-	5.2
副産物価額差引生産費	8,729	-	8,956	-	9,431	-	10,560	-	11,123	-	10,700	-	△ 3.8
支払利子・地代	83	-	80	-	76	-	72	-	74	-	76	-	2.7
利子・地代算入生産費	8,812	-	9,036	-	9,507	-	10,632	-	11,197	-	10,776	-	△ 3.8
自己資本利子・自作地地代	440	-	432	-	436	-	424	-	390	-	381	-	△ 2.3
全算入生産費	9,252	-	9,468	-	9,943	-	11,056	-	11,587	-	11,157	-	△ 3.7
Fat3.5%換算100kg生産費	8,236	-	8,441	-	8,803	-	9,669	-	10,179	-	9,685	-	△ 4.9
搾乳牛1頭当たり生産費	796,467	-	828,207	-	883,991	-	1,008,902	-	1,032,548	-	1,008,759	-	△ 2.3

出典：農林水産省「畜産物生産費統計 牛乳生産費」を基に作表

23-24年
増減率(%)

2019-2024年牛乳生産費（北海道平均）

実搾乳量100kg当たり (単位：円)	2019年		2020年		2021年		2022年		2023年		2024年		増減率(%)
	実数	構成割合(%)	実数	構成割合(%)	実数	構成割合(%)	実数	構成割合(%)	実数	構成割合(%)	実数	構成割合(%)	
物財費	8,448	82.8	8,430	82.9	8,832	83.9	9,277	84.7	9,609	84.7	9,367	84.5	△ 2.5
うち飼料費	4,149	40.6	4,198	41.3	4,556	43.3	5,060	46.2	5,490	48.4	5,505	49.6	0.3
乳牛償却費	2,245	22.0	2,205	21.7	2,142	20.3	1,952	17.8	1,695	14.9	1,415	12.8	△ 16.5
農機具費	474	4.6	468	4.6	495	4.7	544	5.0	579	5.1	583	5.3	0.7
光熱水料動力費	302	3.0	282	2.8	306	2.9	372	3.4	383	3.4	389	3.5	1.6
その他	1,278	12.5	1,277	12.6	1,333	12.7	1,349	12.3	1,462	12.9	1,475	13.3	0.9
労働費	1,759	17.2	1,743	17.1	1,701	16.1	1,679	15.3	1,739	15.3	1,722	15.5	△ 1.0
うち家族労働費	1,461	14.3	1,424	14.0	1,361	12.9	1,314	12.0	1,323	11.7	1,288	11.6	△ 2.6
費用合計	10,207	100.0	10,173	100.0	10,533	100.0	10,956	100.0	11,348	100.0	11,089	100.0	△ 2.3
副産物価額	2,123	-	1,861	-	1,748	-	1,160	-	1,046	-	1,151	-	10.0
副産物価額差引生産費	8,084	-	8,312	-	8,785	-	9,796	-	10,302	-	9,938	-	△ 3.5
支払利子・地代	88	-	88	-	82	-	76	-	78	-	80	-	2.6
利子・地代算入生産費	8,172	-	8,400	-	8,867	-	9,872	-	10,380	-	10,018	-	△ 3.5
自己資本利子・自作地地代	528	-	515	-	526	-	499	-	457	-	437	-	△ 4.4
全算入生産費	8,700	-	8,915	-	9,393	-	10,371	-	10,837	-	10,455	-	△ 3.5
Fat3.5%換算100kg生産費	7,659	-	7,852	-	8,194	-	8,976	-	9,423	-	8,930	-	△ 5.2
搾乳牛1頭当たり生産費	750,257	-	779,887	-	834,586	-	952,886	-	979,878	-	962,383	-	△ 1.8

出典：農林水産省「畜産物生産費統計 牛乳生産費」を基に作表

23-24年
増減率(%)

2019-2024年牛乳生産費 (都府県平均)

実搾乳量100kg当たり (単位：円)	2019年		2020年		2021年		2022年		2023年		2024年		
	実数	構成割合(%)	実数	構成割合(%)	実数	構成割合(%)	実数	構成割合(%)	実数	構成割合(%)	実数	構成割合(%)	
物財費	9,458	81.2	9,598	82.1	10,056	83.0	10,929	84.8	11,410	85.3	10,953	84.4	△ 4.0
うち飼料費	5,568	47.8	5,626	48.1	6,090	50.3	6,944	53.9	7,528	56.3	7,192	55.4	△ 4.5
乳牛償却費	1,676	14.4	1,739	14.9	1,690	14.0	1,622	12.6	1,510	11.3	1,353	10.4	△ 10.4
農機具費	364	3.1	350	3.0	369	3.0	454	3.5	471	3.5	476	3.7	1.1
光熱水料動力費	413	3.5	402	3.4	406	3.4	451	3.5	452	3.4	457	3.5	1.1
その他	1,437	12.3	1,481	12.7	1,501	12.4	1,458	11.3	1,449	10.8	1,475	11.4	1.8
労働費	2,186	18.8	2,089	17.9	2,056	17.0	1,952	15.2	1,971	14.7	2,021	15.6	2.5
うち家族労働費	1,722	14.8	1,610	13.8	1,556	12.8	1,399	10.9	1,456	10.9	1,477	11.4	1.4
費用合計	11,644	100.0	11,687	100.0	12,112	100.0	12,881	100.0	13,381	100.0	12,974	100.0	△ 3.0
副産物価額	2,113	-	1,925	-	1,873	-	1,378	-	1,254	-	1,265	-	0.9
副産物価額差引生産費	9,531	-	9,762	-	10,239	-	11,503	-	12,127	-	11,709	-	△ 3.4
支払利子・地代	80	-	74	-	71	-	67	-	71	-	76	-	7.0
利子・地代算入生産費	9,611	-	9,836	-	10,310	-	11,570	-	12,198	-	11,785	-	△ 3.4
自己資本利子・自作地地代	330	-	326	-	327	-	328	-	308	-	303	-	△ 1.6
全算入生産費	9,941	-	10,162	-	10,637	-	11,898	-	12,506	-	12,088	-	△ 3.3
Fat3.5%換算100kg生産費	8,969	-	9,189	-	9,574	-	10,545	-	11,141	-	10,698	-	△ 4.0
搾乳牛1頭当たり生産費	853,553	-	888,759	-	944,727	-	1,077,211	-	1,095,103	-	1,067,070	-	△ 2.6

出典：農林水産省「畜産物生産費統計 牛乳生産費」を基に作表

2. 2023年・2024年頭数規模別費用 (全国・北海道・都府県)



2023年牛乳生産費（全国,規模別平均）

実搾乳量100kg(単位：円)	1~20頭	20~30頭	30~50頭	50~100頭	100~200頭	200頭以上	平均
物財費	11,689	11,172	10,785	10,362	10,030	10,404	10,420
飼料費	7,646	7,330	6,769	6,426	5,966	6,337	6,408
内 流通飼料費	6,484	6,437	5,873	5,349	4,975	5,541	5,450
乳牛償却費	1,839	1,711	1,651	1,576	1,515	1,686	1,612
農機具費	369	405	505	541	640	460	532
光熱水料動力費	465	416	457	403	405	407	414
その他	1,370	1,310	1,403	1,416	1,504	1,514	1,454
労働費	4,509	3,454	2,796	1,929	1,438	1,074	1,843
内 家族労働費	4,384	3,189	2,378	1,574	906	463	1,382
費用合計	16,198	14,626	13,581	12,291	11,468	11,478	12,263
費用合計 - 家族労働費	11,814	11,437	11,203	10,717	10,562	11,015	10,881
副産物価額	1,409	1,208	1,207	1,114	1,081	1,148	1,140
支払利子・地代	135	82	87	70	77	63	74
自己資本利子・自作地地代	504	399	379	400	382	376	390
全算入生産費	15,428	13,899	12,840	11,647	10,846	10,769	11,587

出典：農林水産省「畜産物生産費統計 牛乳生産費」を基に作表



2024年牛乳生産費（全国,規模別平均）

実搾乳量100kg(単位：円)	1~20頭	20~30頭	30~50頭	50~100頭	100~200頭	200頭以上	平均
物財費	10,875	11,051	10,042	10,266	9,834	9,819	10,050
飼料費	7,127	7,124	6,337	6,411	5,935	6,069	6,235
内 流通飼料費	6,049	6,283	5,370	5,339	4,909	5,160	5,239
乳牛償却費	1,605	1,562	1,370	1,379	1,326	1,419	1,388
農機具費	343	458	493	560	633	472	535
光熱水料動力費	453	481	445	431	416	384	418
その他	1,347	1,426	1,397	1,485	1,524	1,457	1,474
労働費	4,538	3,442	2,784	2,011	1,461	1,123	1,849
内 家族労働費	4,390	3,155	2,435	1,614	952	459	1,369
費用合計	15,413	14,493	12,826	12,277	11,295	10,942	11,899
費用合計 - 家族労働費	11,023	11,338	10,391	10,663	10,343	10,483	10,530
副産物価額	1,519	1,295	1,203	1,235	1,112	1,197	1,199
支払利子・地代	138	82	103	69	76	70	76
自己資本利子・自作地地代	424	421	366	393	372	369	381
全算入生産費	14,456	13,701	12,092	11,504	10,631	10,184	11,157

出典：農林水産省「畜産物生産費統計 牛乳生産費」を基に作表



2023年牛乳生産費（北海道,規模別平均）

実搾乳量100kg(単位：円)	1~20頭	20~30頭	30~50頭	50~100頭	100~200頭	200頭以上	平均
物財費	12,082	9,456	9,543	9,534	9,616	9,653	9,609
飼料費	6,771	5,168	5,535	5,504	5,497	5,432	5,490
内 流通飼料費	3,626	3,132	4,010	4,134	4,245	4,464	4,231
乳牛償却費	2,420	2,042	1,623	1,661	1,618	1,808	1,695
農機具費	357	484	574	559	653	536	579
光熱水料動力費	723	462	411	372	398	358	383
その他	1,811	1,300	1,400	1,438	1,450	1,519	1,462
労働費	7,984	4,825	2,963	2,035	1,391	1,098	1,739
内 家族労働費	7,934	4,574	2,685	1,717	939	544	1,323
費用合計	20,066	14,281	12,506	11,569	11,007	10,751	11,348
費用合計 - 家族労働費	12,132	9,707	9,821	9,852	10,068	10,207	10,025
副産物価額	2,629	1,519	1,218	1,076	918	1,037	1,046
支払利子・地代	294	112	99	77	73	69	78
自己資本利子・自作地地代	1,152	717	507	472	435	416	457
全算入生産費	18,883	13,591	11,894	11,042	10,597	10,199	10,837

出典：農林水産省「畜産物生産費統計 牛乳生産費」を基に作表



2024年牛乳生産費（北海道,規模別平均）

実搾乳量100kg(単位：円)	1~20頭	20~30頭	30~50頭	50~100頭	100~200頭	200頭以上	平均
物財費	9,442	9,786	9,247	9,354	9,367	9,393	9,367
飼料費	5,356	5,387	5,356	5,559	5,470	5,529	5,505
内 流通飼料費	3,187	3,397	3,797	4,151	4,209	4,361	4,415
乳牛償却費	1,876	1,617	1,334	1,395	1,355	1,497	583
農機具費	275	615	648	562	660	472	389
光熱水料動力費	480	526	439	401	408	521	475
その他	1,455	1,641	1,470	1,437	1,474	1,510	1,722
労働費	6,340	4,407	3,043	2,068	1,404	1,125	1,288
内 家族労働費	6,328	4,132	2,768	1,747	954	535	11,089
費用合計	15,782	14,193	12,290	11,422	10,771	10,518	9,367
費用合計 - 家族労働費	9,454	10,061	9,522	9,675	9,817	9,983	9,801
副産物価額	2,003	1,787	1,368	1,242	1,038	1,071	1,151
支払利子・地代	256	133	99	75	76	76	80
自己資本利子・自作地地代	621	800	487	461	409	416	437
全算入生産費	14,656	13,339	11,508	10,716	10,218	9,939	10,455

出典：農林水産省「畜産物生産費統計 牛乳生産費」を基に作表

2023年牛乳生産費（都府県,規模別平均）

実搾乳量100kg(単位：円)	1~20頭	20~30頭	30~50頭	50~100頭	100~200頭	200頭以上	平均
物財費	11,632	11,501	11,445	11,628	10,864	11,487	11,410
飼料費	7,776	7,745	7,424	7,828	6,912	7,633	7,528
内 流通飼料費	6,911	7,070	6,860	7,193	6,448	7,084	6,940
乳牛償却費	1,752	1,648	1,666	1,448	1,306	1,511	1,510
農機具費	371	390	473	515	617	355	471
光熱水料動力費	427	408	481	450	417	478	452
その他	1,306	1,310	1,401	1,387	1,612	1,510	1,449
労働費	3,988	3,194	2,706	1,767	1,536	1,043	1,971
内 家族労働費	3,853	2,926	2,214	1,360	842	347	1,456
費用合計	15,620	14,695	14,151	13,395	12,400	12,500	13,381
費用合計 - 家族労働費	11,767	11,769	11,937	12,035	11,558	12,153	11,925
副産物価額	1,226	1,149	1,201	1,175	1,411	1,307	1,254
支払利子・地代	110	77	80	62	83	52	71
自己資本利子・自作地地代	406	336	310	292	273	319	308
全算入生産費	14,910	13,959	13,340	12,574	11,345	11,594	12,506

出典：農林水産省「畜産物生産費統計 牛乳生産費」を基に作表



2024年牛乳生産費（都府県,規模別平均）

実搾乳量100kg(単位：円)	1~20頭	20~30頭	30~50頭	50~100頭	100~200頭	200頭以上	平均
物財費	11,201	11,291	10,426	11,691	10,849	10,500	10,953
飼料費	7,523	7,455	6,808	7,755	6,945	6,930	7,192
内 流通飼料費	6,689	6,832	6,129	7,210	6,425	6,434	6,616
乳牛償却費	1,545	1,551	1,387	1,353	1,264	1,295	1,353
農機具費	358	427	419	555	576	396	476
光熱水料動力費	447	473	448	476	434	460	457
その他	1,328	1,385	1,364	1,552	1,630	1,419	1,475
労働費	4,137	3,258	2,660	1,917	1,583	1,121	2,021
内 家族労働費	3,958	2,968	2,276	1,403	946	341	1,477
費用合計	11,380	11,581	10,810	12,205	11,486	11,280	11,497
費用合計 - 家族労働費	1,411	1,201	1,123	1,224	1,270	1,399	1,265
副産物価額	112	72	104	63	74	57	76
支払利子・地代	380	349	309	287	294	292	303
自己資本利子・自作地地代	14,419	13,769	12,376	12,734	11,530	10,571	12,088
全算入生産費	11,201	11,291	10,426	11,691	10,849	10,500	10,953

出典：農林水産省「畜産物生産費統計 牛乳生産費」を基に作表

3. 2023年・2024年頭数規模別所得 (全国・北海道・都府県)



2023年所得 (全国,規模別平均)

実搾乳量100kg(単位：円)	1~20頭	20~30頭	30~50頭	50~100頭	100~200頭	200頭以上	平均
乳量(kg)/搾乳牛1頭	7,040	7,409	8,002	8,864	9,427	9,615	8.909
生乳価額/搾乳牛1頭	869,668	912,085	955,355	1,006,577	1,063,774	1,104,681	1,025,757
① 生乳価額/実搾乳100kg	12,353	12,311	11,939	11,356	11,284	11,489	11,514
副産物価額/搾乳牛1頭	99,166	89,476	96,571	98,795	101,892	110,386	101,528
② 副産物価額/実搾乳100kg	1,409	1,208	1,207	1,115	1,081	1,148	1,140
③ 粗収益 (① + ②)	13,762	13,518	13,146	12,470	12,365	12,637	12,653
④ 費用合計 - 家族労働費 + 支払利子・地代	11,949	11,519	11,290	10,787	10,639	11,078	10,955
所得 (③ - ④)	1,813	1,999	1,856	1,683	1,726	1,559	1,698

出典：農林水産省「畜産物生産費統計 牛乳生産費」を基に作表



2024年所得 (全国,規模別平均)

実搾乳量100kg(単位：円)	1~20頭	20~30頭	30~50頭	50~100頭	100~200頭	200頭以上	平均
乳量(kg)/搾乳牛1頭	7,322	7,348	8,389	8,790	9,478	9,780	9,039
生乳価額/搾乳牛1頭	944,106	950,790	1,067,659	1,060,532	1,135,374	1,189,080	1,103,069
① 生乳価額/実搾乳100kg	12,894	12,939	12,727	12,065	11,979	12,158	12,203
副産物価額/搾乳牛1頭	111,209	95,097	100,936	108,536	105,352	117,172	108,510
② 副産物価額/実搾乳100kg	1,519	1,294	1,203	1,235	1,112	1,198	1,200
③ 粗収益 (① + ②)	14,413	14,234	13,930	13,300	13,091	13,356	13,404
④ 費用合計 - 家族労働費 + 支払利子・地代	11,161	11,420	10,494	10,732	10,419	10,553	10,606
所得 (③ - ④)	3,252	2,814	3,436	2,568	2,672	2,803	2,798

出典：農林水産省「畜産物生産費統計 牛乳生産費」を基に作表



2023年所得 (北海道,規模別平均)

実搾乳量100kg(単位：円)	1~20頭	20~30頭	30~50頭	50~100頭	100~200頭	200頭以上	平均
乳量(kg)/搾乳牛1頭	4,710	6,375	7,888	8,815	9,438	9,731	9,040
生乳価額/搾乳牛1頭	472,824	655,014	831,930	934,069	997,652	1,031,565	956,302
① 生乳価額/実搾乳100kg	10,039	10,275	10,547	10,596	10,571	10,601	10,579
副産物価額/搾乳牛1頭	123,817	96,861	96,105	94,767	86,555	100,963	94,568
② 副産物価額/実搾乳100kg	2,629	1,519	1,218	1,075	917	1,038	1,046
③ 粗収益 (① + ②)	12,668	11,794	11,765	11,671	11,488	11,638	11,625
④ 費用合計 - 家族労働費 + 支払利子・地代	12,426	9,819	9,920	9,929	10,141	10,276	10,103
所得 (③ - ④)	242	1,975	1,845	1,742	1,347	1,362	1,522

出典：農林水産省「畜産物生産費統計 牛乳生産費」を基に作表



2024年所得 (北海道,規模別平均)

実搾乳量100kg(単位：円)	1~20頭	20~30頭	30~50頭	50~100頭	100~200頭	200頭以上	平均
乳量(kg)/搾乳牛1頭	5,909	6,604	8,012	8,886	9,529	9,892	9,204
生乳価額/搾乳牛1頭	658,103	730,140	904,108	1,002,328	1,080,453	1,130,717	1,043,777
① 生乳価額/実搾乳100kg	11,137	11,056	11,284	11,280	11,339	11,431	11,340
副産物価額/搾乳牛1頭	118,361	118,018	109,549	110,409	98,870	106,027	105,961
② 副産物価額/実搾乳100kg	2,003	1,787	1,367	1,243	1,038	1,072	1,151
③ 粗収益 (① + ②)	13,140	12,843	12,652	12,522	12,376	12,502	12,492
④ 費用合計 - 家族労働費 + 支払利子・地代	9,710	10,194	9,621	9,750	9,893	10,059	9,881
所得 (③ - ④)	3,430	2,649	3,031	2,772	2,483	2,443	2,611

出典：農林水産省「畜産物生産費統計 牛乳生産費」を基に作表



2023年所得 (都府県,規模別平均)

実搾乳量100kg(単位：円)	1~20頭	20~30頭	30~50頭	50~100頭	100~200頭	200頭以上	平均
乳量(kg)/搾乳牛1頭	7,604	7,647	8,063	8,939	9,408	9,453	8,752
生乳価額/搾乳牛1頭	965,606	970,952	1,022,067	1,118,013	1,196,934	1,206,434	1,108,251
① 生乳価額/実搾乳100kg	12,699	12,697	12,676	12,507	12,723	12,762	12,663
副産物価額/搾乳牛1頭	93,206	87,785	96,821	104,985	132,777	123,498	109,797
② 副産物価額/実搾乳100kg	1,226	1,148	1,201	1,174	1,411	1,306	1,255
③ 粗収益 (① + ②)	13,924	13,845	13,877	13,682	14,134	14,069	13,917
④ 費用合計 - 家族労働費 + 支払利子・地代	11,877	11,846	12,017	12,097	11,641	12,235	11,996
所得 (③ - ④)	2,047	1,999	1,860	1,585	2,493	1,834	1,921

出典：農林水産省「畜産物生産費統計 牛乳生産費」を基に作表



2024年所得 (都府県,規模別平均)

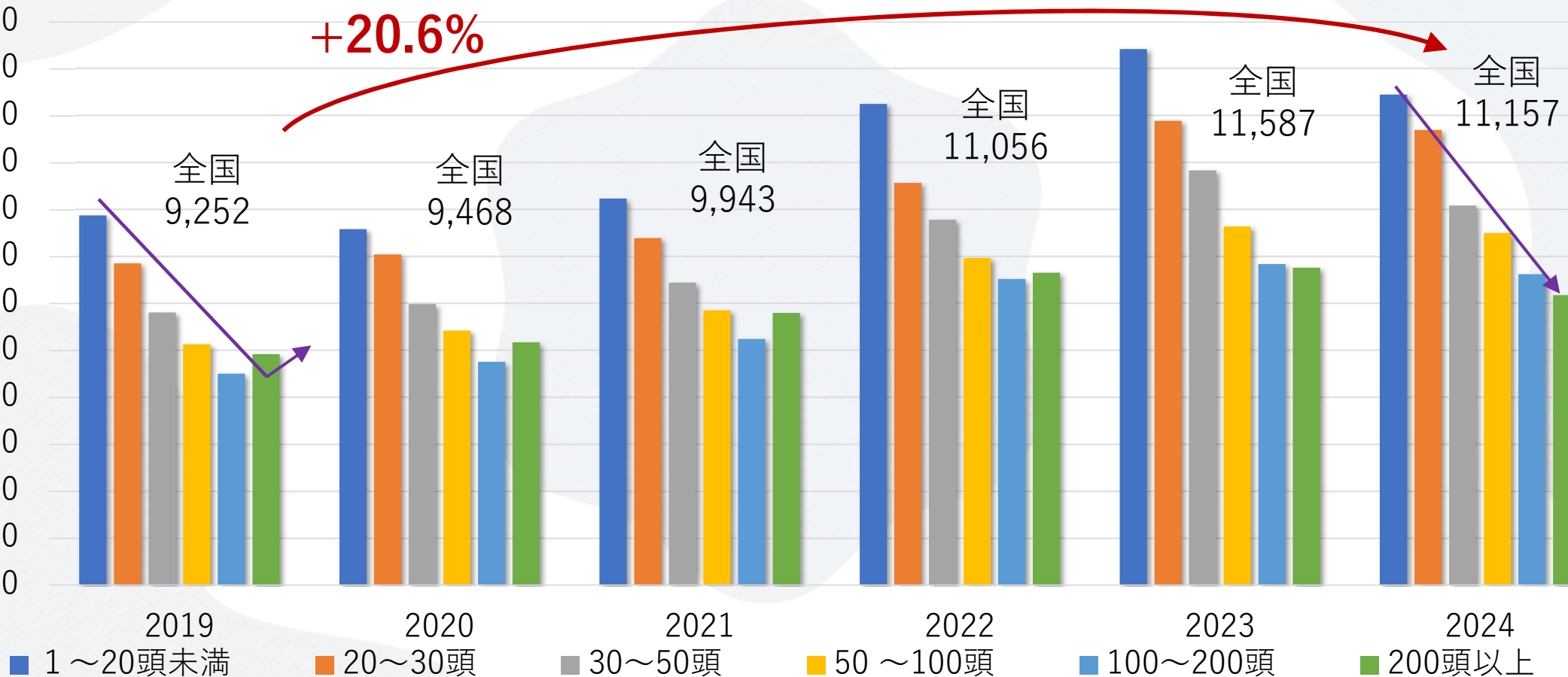
実搾乳量100kg(単位：円)	1~20頭	20~30頭	30~50頭	50~100頭	100~200頭	200頭以上	平均
乳量(kg)/搾乳牛1頭	7,735	7,508	8,586	8,642	9,376	9,608	8,831
生乳価額/搾乳牛1頭	1,027,575	998,307	1,152,715	1,149,408	1,251,690	1,279,447	1,177,615
① 生乳価額/実搾乳100kg	13,285	13,297	13,426	13,300	13,350	13,316	13,335
副産物価額/搾乳牛1頭	109,120	90,162	96,458	105,677	119,082	134,429	111,717
② 副産物価額/実搾乳100kg	1,411	1,201	1,123	1,223	1,270	1,399	1,265
③ 粗収益 (① + ②)	14,695	14,497	14,549	14,523	14,620	14,716	14,600
④ 費用合計 - 家族労働費 + 支払利子・地代	11,492	11,653	10,914	12,268	11,560	11,337	11,573
所得 (③ - ④)	3,203	2,844	3,635	2,255	3,060	3,379	3,027

出典：農林水産省「畜産物生産費統計 牛乳生産費」を基に作表

4. 2019年－2024年牛乳生産費、 主要費用項目推移 (全国)

牛乳生産費の推移 (全国,規模別平均)

(円/100kg)

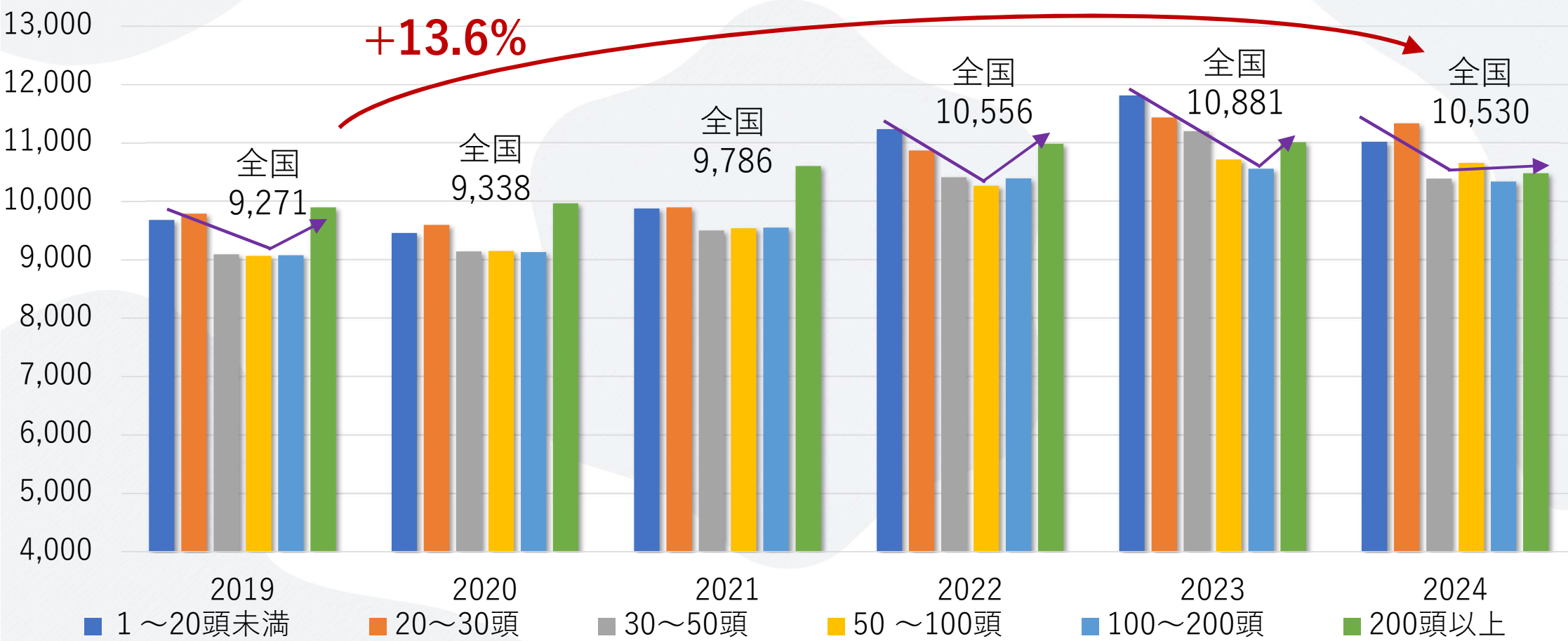


搾乳牛飼養頭数規模別実搾乳量100kg当たり**全算入生産費**の推移 (全国)

出典：農林水産省「畜産物生産費統計 牛乳生産費」を基に作図

費用合計-家族労働費の推移 (全国,規模別平均)

(円/100kg)

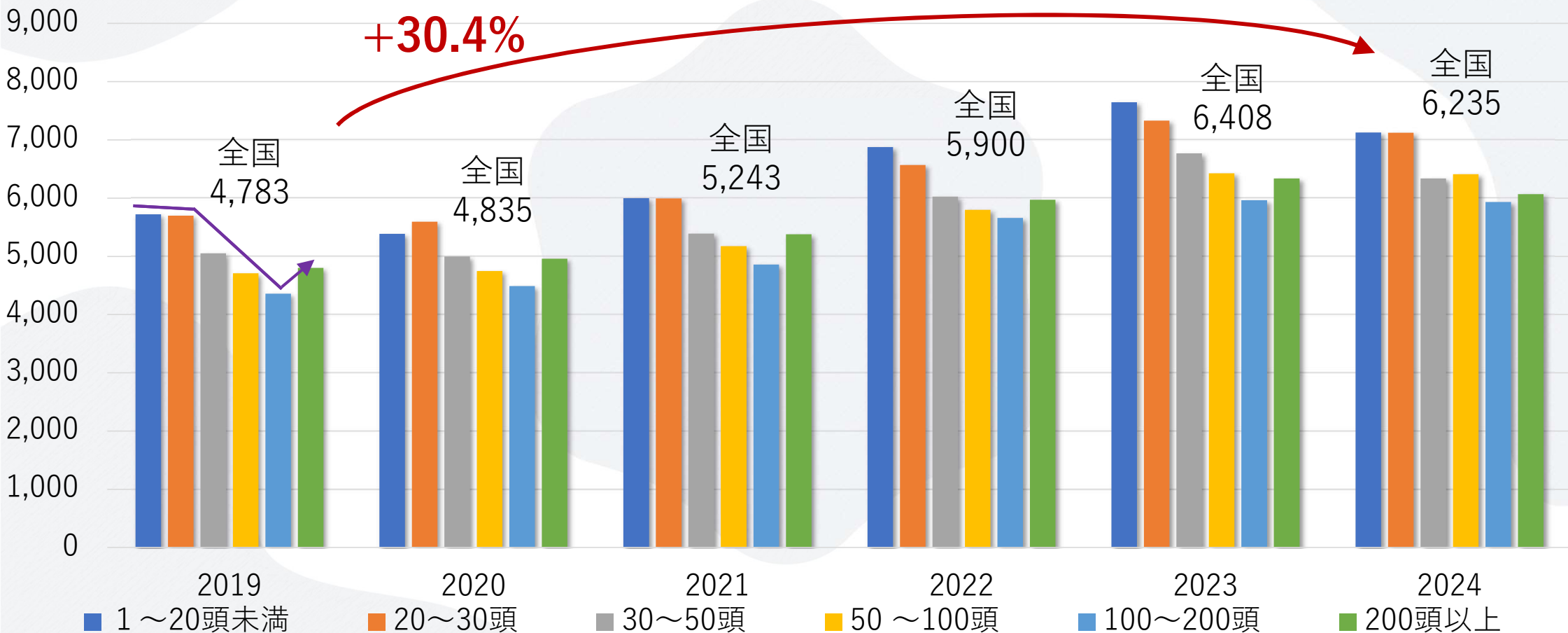


搾乳牛飼養頭数規模別実搾乳量100kg当たり費用合計-家族労働費の推移 (全国)

出典：農林水産省「畜産物生産費統計 牛乳生産費」を基に作図

飼料費の推移（全国,規模別平均）

(円/100kg)



搾乳牛飼養頭数規模別実搾乳量100kg当たり飼料費の推移（全国）

出典：農林水産省「畜産物生産費統計 牛乳生産費」を基に作図

乳牛償却費の推移 (全国,規模別平均)

(円/100kg)
3,000

-30.3%

※大規模は初任牛価格の下落により償却費減少、小～中規模は飼料費高騰に伴う育成費用増加により償却費増加と考察。ただし2023年は規模間で右肩下がりの推移だったが、2024年は再度2022年のようなフラットに近づいている。



搾乳牛飼養頭数規模別実搾乳量100kg当たり乳牛償却費の推移 (全国)

出典：農林水産省「畜産物生産費統計 牛乳生産費」を基に作図

5. 2019年－2024年規模別所得推移 (全国)

全国,規模別の”所得” (2019-2020年)

※グラフ中の数値は金額
 カッコ内は粗収益に占める
 所得の割合

(円/100kg)

2019年

所得平均：3,237

16,000

14,000

12,000

10,000

8,000

6,000

4,000

2,000

0

~20 20~30 30~50 50~100 100~200 200~

■ 生乳価額 ■ 副産物価額 ■ 費用合計-家族労働費+支払利子・地代 ■ 所得

(円/100kg)

2020年

所得平均：2,999

16,000

14,000

12,000

10,000

8,000

6,000

4,000

2,000

0

~20 20~30 30~50 50~100 100~200 200~

■ 生乳価額 ■ 副産物価額 ■ 費用合計-家族労働費+支払利子・地代 ■ 所得

粗収益(生乳+副産物)と費用(費用総額-家族労働費等)および所得の規模別推移 (全国, 2019-2020)

出典：農林水産省「畜産物生産費統計 牛乳生産費」を基に作図

全国,規模別の”所得” (2021-2022年)

※グラフ中の数値は金額
 カッコ内は粗収益に占める
 所得の割合

(円/100kg)

2021年

所得平均：2,383

16,000

14,000

12,000

10,000

8,000

6,000

4,000

2,000

0

(円/100kg)

2022年

所得平均：1,169

16,000

14,000

12,000

10,000

8,000

6,000

4,000

2,000

0

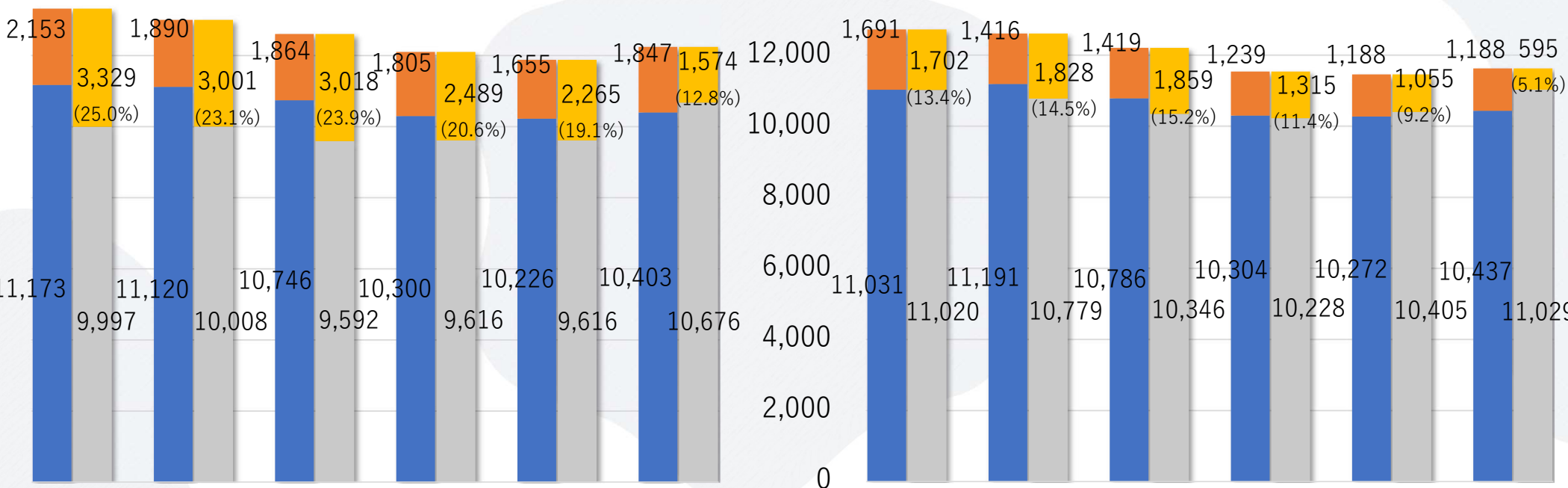
~20 20~30 30~50 50~100 100~200 200~

~20 20~30 30~50 50~100 100~200 200~

■ 生乳価額 ■ 副産物価額 ■ 費用合計-家族労働費+支払利子・地代 ■ 所得 ■ 生乳価額 ■ 副産物価額 ■ 費用合計-家族労働費+支払利子・地代 ■ 所得

粗収益(生乳+副産物)と費用(費用総額-家族労働費等)および所得の規模別推移 (全国, 2021-2022)

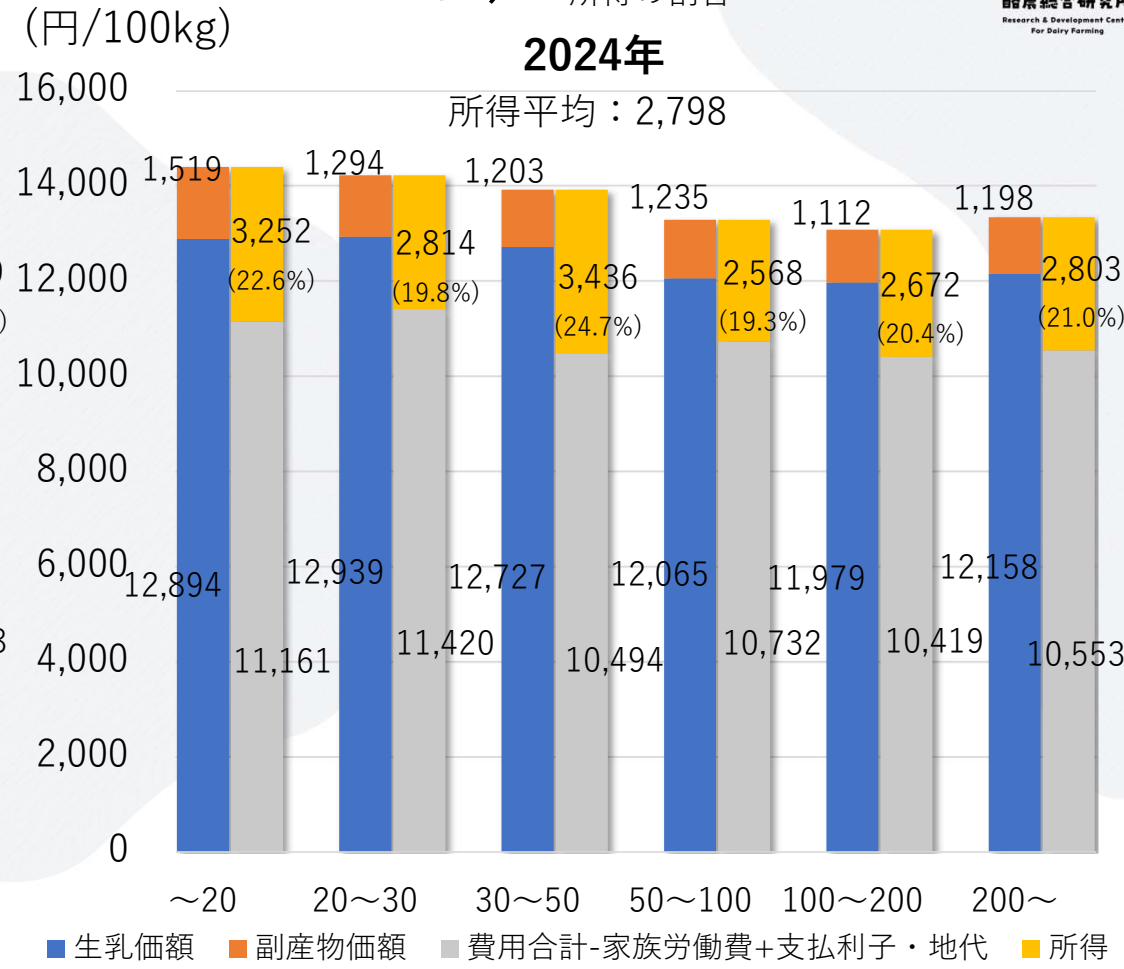
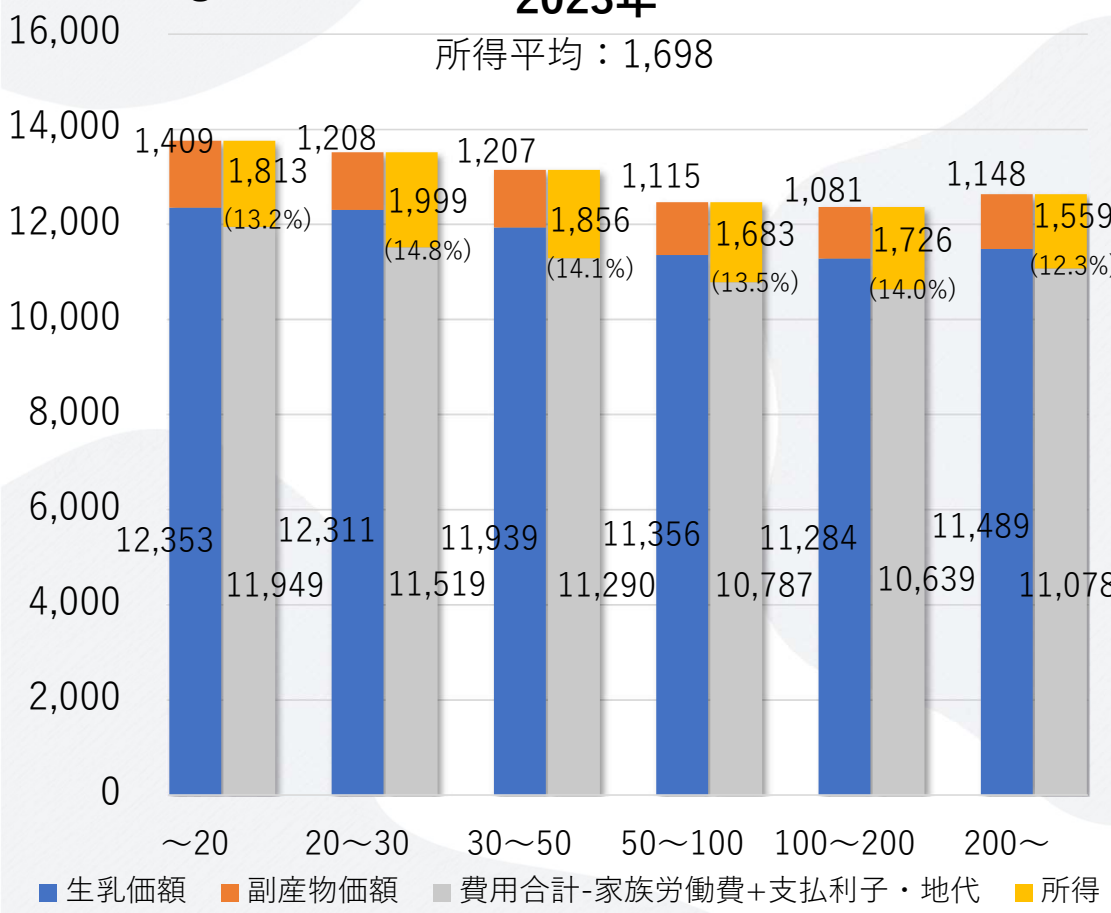
出典：農林水産省「畜産物生産費統計 牛乳生産費」を基に作図



全国,規模別の”所得” (2023-2024年)

※グラフ中の数値は金額
カッコ内は粗収益に占める
所得の割合

(円/100kg)



粗収益(生乳+副産物)と費用(費用総額-家族労働費等)および所得の規模別推移 (全国, 2023-2024)

出典：農林水産省「畜産物生産費統計 牛乳生産費」を基に作図

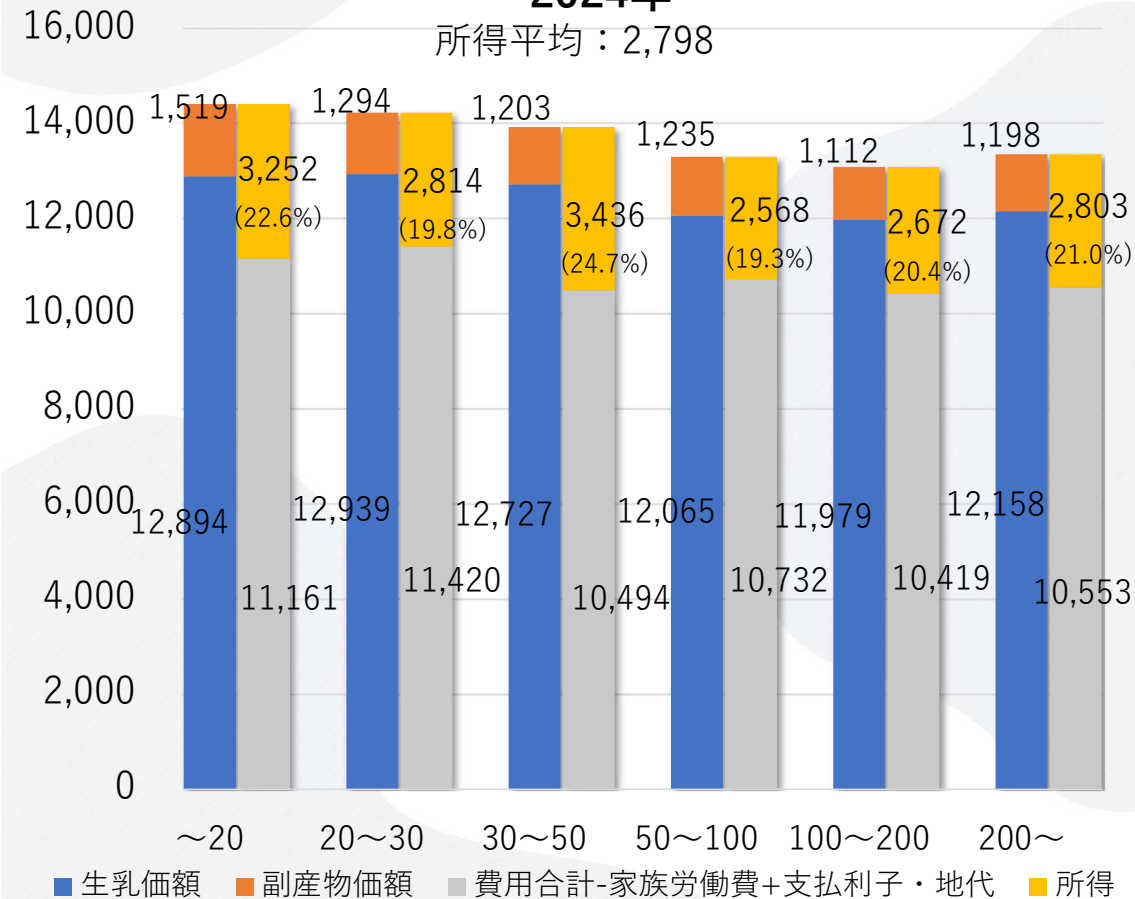
※グラフ中の数値は金額
カッコ内は粗収益に占める
所得の割合

全国,規模別の”所得” (2024年)

(円/100kg)

2024年

所得平均：2,798



【2023年との比較】

- ・粗収益が増加
(生乳価額、副産物価額ともに増加)
 - ・費用は全ての頭数規模で減少
(規模ごとの大小はあり)
- ↓
- ・全ての頭数規模で実搾乳量100kg当たり所得額は大きく増加 (815~1,580円/100kg)

- ・2019年（コロナ禍前）までは回復していないが、概ね2020-2021年（生産抑制前）の所得水準となっている
- ・ただし、2020-2021年と2024年では物価が全般的に高騰し、環境が異なることに留意

粗収益(生乳+副産物)と費用(費用総額-家族労働費等)および所得の規模別推移 (全国, 2024)

出典：農林水産省「畜産物生産費統計 牛乳生産費」を基に作図